

Raum 342 Kurzanleitung

Technik starten

Zum Aktivieren der Technik „Start“ auf dem Bedienpanel berühren (Abb. 1). Die Anlage wird daraufhin hochgefahren.



Abb. 1

Endgerät anschließen

Mittels des beiliegenden HDMI-Kabels kann ein Endgerät angeschlossen werden.

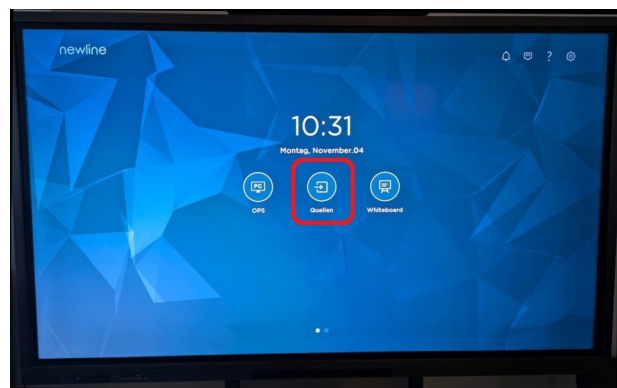


Abb. 2

Quelle wählen

Nach einem Druck auf „Quellen“ (Abb. 2) kann die zu benutzende Signalquelle ausgewählt werden. Hier ist für das Endgerät „HDMI1“ auszuwählen (Abb. 3).

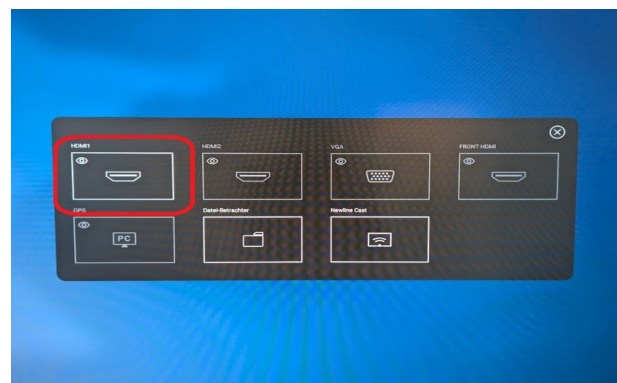


Abb. 3

Anlage ausschalten

Zum Ausschalten der Technik auf dem Bedienpanel „Beenden“ berühren (Abb. 4). Die Anlage wird nun heruntergefahren.

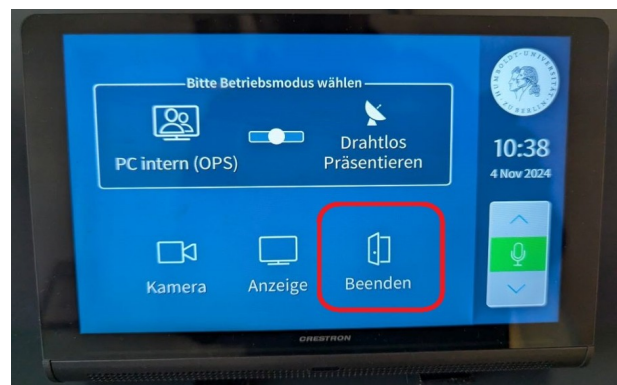


Abb. 4